

# BRAILLE LEESHULP

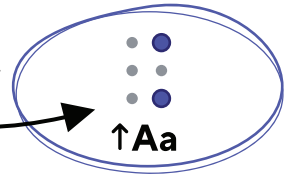
leer braille ontcijferen in een handomdraai



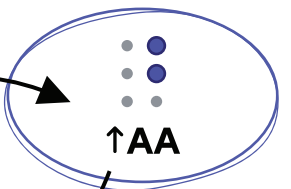
## A-Z LETTERS

Bovenste 4 puntjes										
	A <sup>1</sup>	B <sup>2</sup>	C <sup>3</sup>	D <sup>4</sup>	E <sup>5</sup>	F <sup>6</sup>	G <sup>7</sup>	H <sup>8</sup>	I <sup>9</sup>	J <sup>0</sup>
Puntje 3										
	K	L	M	N	O	P	Q	R	S	T
Puntje 3 & 6										
	U	V	W	X	Y	Z				

volgendeteken een hoofdletter



alles hierna in hoofdletters



terug naar normale betekenis

einde van getal aangeven




### SPATIE

Tussen elk woord zit net als bij zwartschrift een spatie.

een cijfer of getal start met het cijferteken

## 0-9 CIJFERS



1	2	3	4	5
6	7	8	9	0

### CIJFERTEKEN

De letters A-J zijn dezelfde tekens als de cijfers 0-9. Daarom moet er een cijferteken worden gebruikt

### BRAILLETEKEN

Een brailleteken bestaat uit 6 puntjes waarmee 63 verschillende tekens te maken zijn.

1				
2				
3				

### ZWARTSCHRIFT

Zwartschrift is het tegenovergestelde van braille. De zichtbare letters waarin je deze leeshulp leest dus.

## :-) LEESTEKENS

€	.	,	;	:	/
*	?	!	@	-	_
“ ”	‘ ’	&	(	)	%

aangeboden door **BRAILLEPOST** 090 NL

een brief in braille versturen?



scan of ga naar [www.braillepost.nl](http://www.braillepost.nl)